

UU - Status og uddannelsesstatistik

November 2017



Resume af statistik

- **92,9 % af de 15-17 årige er enten i gang med uddannelse eller har gennemført en ungdomsuddannelse.** 53,2 % blandt de 15-17 årige er i gang med grundskolen, mens 39,7 % enten er i gang eller har gennemført en ungdomsuddannelse
- **76,9 % af de 18-24 årige er enten i gang med uddannelse eller har gennemført en ungdomsuddannelse.** Hvor 42,6 % blandt de 18-24 årige har gennemført en ungdomsuddannelse mens 34,3 % er i gang med en uddannelse.
- 2,1 % af de 15-17 årige og 4,2 % af de 18-24 årige står **uden en igangværende aktivitet** og uden at have gennemført en ungdomsuddannelse.

UU-Hedensted

Statusstatistik

Aktuel placering - overblik

Antal per aldersgruppe:

Alder	Gennemført ungdomsuddannelse	I ungdomsuddannelse	Grundskolen	Forberedende og udviklende aktiviteter	Midlertidige aktiviteter	Opfølgende og opsøgende vejledning*	Samlet
15-17 årige	16	794	1085	99	4	43	2041
18-24 årige	1365	1093	5	447	158	134	3202
I alt	1381	1887	1090	546	162	177	5243

Andel per aldersgruppe:

Alder	Gennemført ungdomsuddannelse	I ungdomsuddannelse	Grundskolen	Forberedende og udviklende aktiviteter	Midlertidige aktiviteter	Opfølgende og opsøgende vejledning*	Samlet
15-17 årige	0,8%	38,9%	53,2%	4,9%	0,2%	2,1%	100%
18-24 årige	42,6%	34,1%	0,2%	14,0%	4,9%	4,2%	100%
I alt	26,3%	36,0%	20,8%	10,4%	3,1%	3,4%	100%

*Unge der ikke har en registreret igangværende aktivitet og som ikke har gennemført en ungdomsuddannelse

Aktuel placering per alderstrin

Antal per alderstrin:

Alder	Gennemført ungdomsuddannelse	I ungdomsuddannelse	Grundskolen	Forberedende og udviklende aktiviteter	Midlertidige aktiviteter	Opfølgende og opsøgende vejledning*	Samlet
15	0	22	647	3	0	4	676
16	6	252	372	25	1	18	674
17	10	520	66	71	3	21	691
18	29	506	5	108	15	22	685
19	140	306	0	71	22	21	560
20	292	122	0	75	32	21	542
21	232	78	0	39	26	23	398
22	225	39	0	50	18	23	355
23	212	27	0	46	19	14	318
24	235	15	0	58	26	10	344
Samlet	1381	1887	1090	546	162	177	5243

*Unge der ikke har en registreret igangværende aktivitet og som ikke har gennemført en ungdomsuddannelse

Aktuel placering per alderstrin

Andel per alderstrin:

Alder	Gennemført ungdomsuddannelse	I ungdomsuddannelse	Grundskolen	Forberedende og udviklende aktiviteter	Midlertidige aktiviteter	Opfølgende og opsøgende vejledning*	Samlet
15	0,0%	3,3%	95,7%	0,4%	0,0%	0,6%	100%
16	0,9%	37,4%	55,2%	3,7%	0,1%	2,7%	100%
17	1,4%	75,3%	9,6%	10,3%	0,4%	3,0%	100%
18	4,2%	73,9%	0,7%	15,8%	2,2%	3,2%	100%
19	25,0%	54,6%	0,0%	12,7%	3,9%	3,8%	100%
20	53,9%	22,5%	0,0%	13,8%	5,9%	3,9%	100%
21	58,3%	19,6%	0,0%	9,8%	6,5%	5,8%	100%
22	63,4%	11,0%	0,0%	14,1%	5,1%	6,5%	100%
23	66,7%	8,5%	0,0%	14,5%	6,0%	4,4%	100%
24	68,3%	4,4%	0,0%	16,9%	7,6%	2,9%	100%
Samlet	26,3%	36,0%	20,8%	10,4%	3,1%	3,4%	100%

*Unge der ikke har en registreret igangværende aktivitet og som ikke har gennemført en ungdomsuddannelse

Aktuel placering - detaljeret

15-17 årige:

Aktivitet	I gang		Afbrudt		Afsluttet		Tilmeldt/Aftalt		Ukendt Antal	Samlet	Samlet sidste md.	Samlet sidste år
	Antal	%	Antal	%	Antal	%	Antal	%				
Grundskole	1085	55%	0	0%	21	78%	1	20%	0	1107	1086	1151
Ungdomsuddannelse	794	40%	8	100%	0	0%	2	40%	0	804	842	791
Gymnasiale uddannelser	590	30%	5	63%	0	0%	0	0%	0	595	625	604
Andre ungdomsuddannelser	16	1%	0	0%	0	0%	1	20%	0	17	18	10
Erhvervsuddannelser	188	9%	3	38%	0	0%	1	20%	0	192	199	177
Forberedende og udviklende aktiviteter	99	5%	0	0%	5	19%	2	40%	0	106	99	96
Andre udviklende og forberedende aktiviteter aftalt med UU	21	1%	0	0%	2	7%	0	0%	0	23	24	12
Arbejde - deltid	3	0%	0	0%	0	0%	0	0%	0	3	5	6
Arbejde - fuld tid	25	1%	0	0%	0	0%	0	0%	0	25	25	18
Danskuddannelse	3	0%	0	0%	0	0%	0	0%	0	3	4	0
Højskole	2	0%	0	0%	0	0%	0	0%	0	2	2	0
Ophold i udlandet	6	0%	0	0%	0	0%	0	0%	0	6	6	7
Praktik i ungevejledningen	3	0%	0	0%	0	0%	0	0%	0	3	3	2
Produktionsskole	15	1%	0	0%	1	4%	1	20%	0	17	14	25
Vejledning og opkvalificering if. LAB-loven	2	0%	0	0%	2	7%	1	20%	0	5	6	19
VUC-AVU niveau	5	0%	0	0%	0	0%	0	0%	0	5	7	3
VUC-HF niveau	13	1%	0	0%	0	0%	0	0%	0	13	2	2
Øvrige uddannelser og kurser	1	0%	0	0%	0	0%	0	0%	0	1	1	2
Midlertidige aktiviteter	4	0%	0	0%	1	4%	0	0%	0	5	4	8
Orlov	0	0%	0	0%	0	0%	0	0%	0	0	0	1
Offentlig forsørgelse	0	0%	0	0%	0	0%	0	0%	0	0	0	0
Sygdom	4	0%	0	0%	1	4%	0	0%	0	5	4	6
Foranstaltning på fuld tid efter Serviceloven	0	0%	0	0%	0	0%	0	0%	0	0	0	1
Ledig	0	0%	0	0%	0	0%	0	0%	0	0	0	0
I alt	1982	100%	8	100%	27	100%	5	100%	3	2025	2036	2049

De 16 15-17 årige som allerede har gennemført en ungdomsuddannelse indgår ikke i statusstatistikken!

Aktuel placering - detaljeret

18-24 årige:

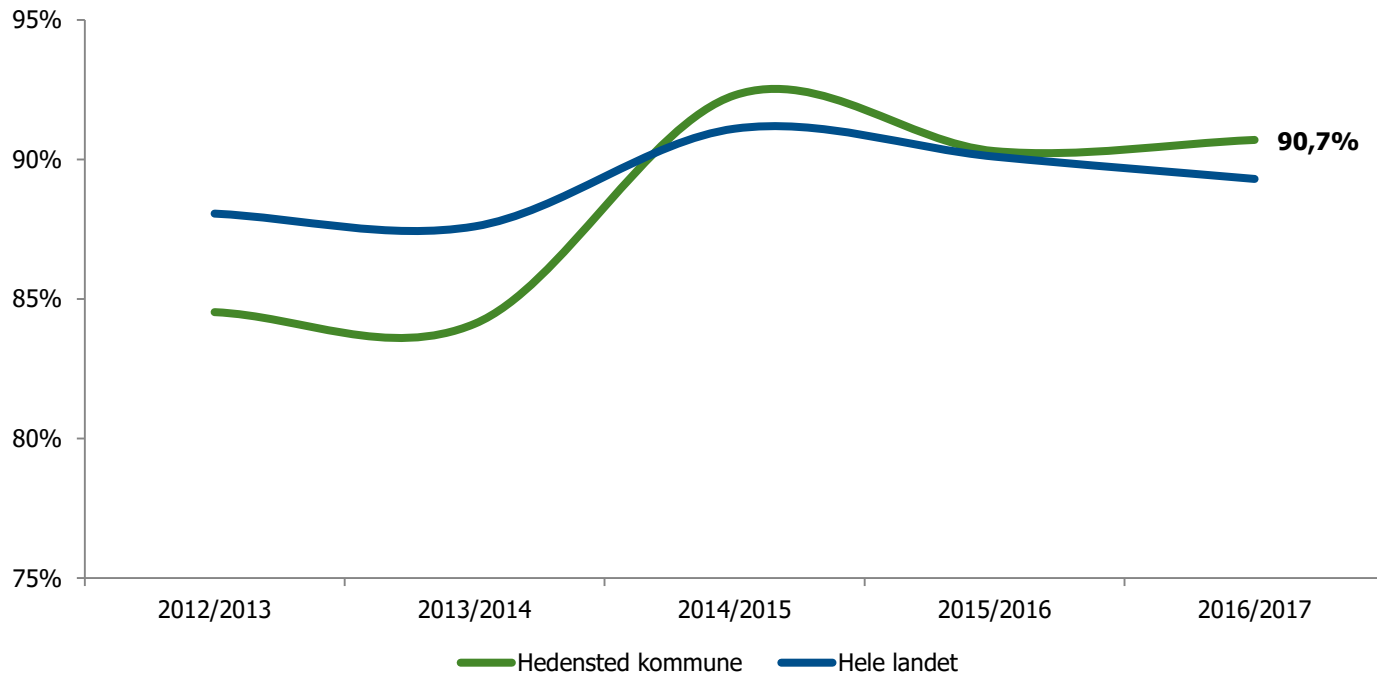
Aktivitet	I gang		Afbrudt		Afsluttet		Tilmeldt/Aftalt		Ukendt Antal	Samlet	Samlet sidste md.	Samlet sidste år
	Antal	%	Antal	%	Antal	%	Antal	%				
Grundskole	5	0%	0	0%	6	12%	0	0%	0	11	14	4
Ungdomsuddannelse	1093	64%	13	81%	4	8%	4	44%	0	1114	1105	1084
Gymnasiale uddannelser	611	36%	4	25%	0	0%	0	0%	0	615	593	566
Andre ungdomsuddannelser	62	4%	0	0%	0	0%	1	11%	0	63	57	47
Erhvervsuddannelser	420	25%	9	56%	4	8%	3	33%	0	436	455	471
Forberedende og udviklende aktiviteter	447	26%	3	19%	24	48%	5	56%	0	479	461	377
Andre udviklende og forberedende aktiviteter aftalt med UU	100	6%	0	0%	0	0%	1	11%	0	101	96	25
Arbejde - deltid	38	2%	0	0%	3	6%	0	0%	0	41	41	26
Arbejde - fuld tid	152	9%	0	0%	3	6%	0	0%	0	155	146	155
Danskuddannelse	30	2%	1	6%	1	2%	1	11%	0	33	34	8
Højskole	6	0%	0	0%	0	0%	0	0%	0	6	6	3
Ophold i udlandet	0	0%	0	0%	1	2%	0	0%	0	1	1	2
Praktik i ungevejledningen	1	0%	0	0%	1	2%	0	0%	0	2	1	1
Produktionsskole	18	1%	0	0%	1	2%	0	0%	0	19	22	26
Vejledning og opkvalificering if. LAB-loven	3	0%	0	0%	2	4%	0	0%	0	5	6	21
Voksenspecialundervisning	0	0%	0	0%	0	0%	0	0%	0	0	0	0
VUC-AVU niveau	62	4%	0	0%	7	14%	1	11%	0	70	72	77
VUC-HF niveau	34	2%	2	13%	4	8%	1	11%	0	41	30	25
Øvrige uddannelser og kurser	3	0%	0	0%	1	2%	1	11%	0	5	6	8
Midlertidige aktiviteter	158	9%	0	0%	16	32%	0	0%	0	174	168	164
Foranstaltning på fuld tid efter Serviceloven	2	0%	0	0%	0	0%	0	0%	0	2	2	2
Ledig	6	0%	0	0%	0	0%	0	0%	0	6	7	7
Offentlig forsørgelse	144	8%	0	0%	16	32%	0	0%	0	160	149	146
Orlov	2	0%	0	0%	0	0%	0	0%	0	2	3	2
Strafafsøning	1	0%	0	0%	0	0%	0	0%	0	1	2	0
Sygdom	1	0%	0	0%	0	0%	0	0%	0	1	3	4
Værnepligt	2	0%	0	0%	0	0%	0	0%	0	2	2	3
I alt	1703	100%	16	100%	50	100%	9	100%	59	1837	1811	1707

De 1365 18-24 årige som allerede har gennemført en ungdomsuddannelse indgår ikke i statusstatistikken!

Politiske mål

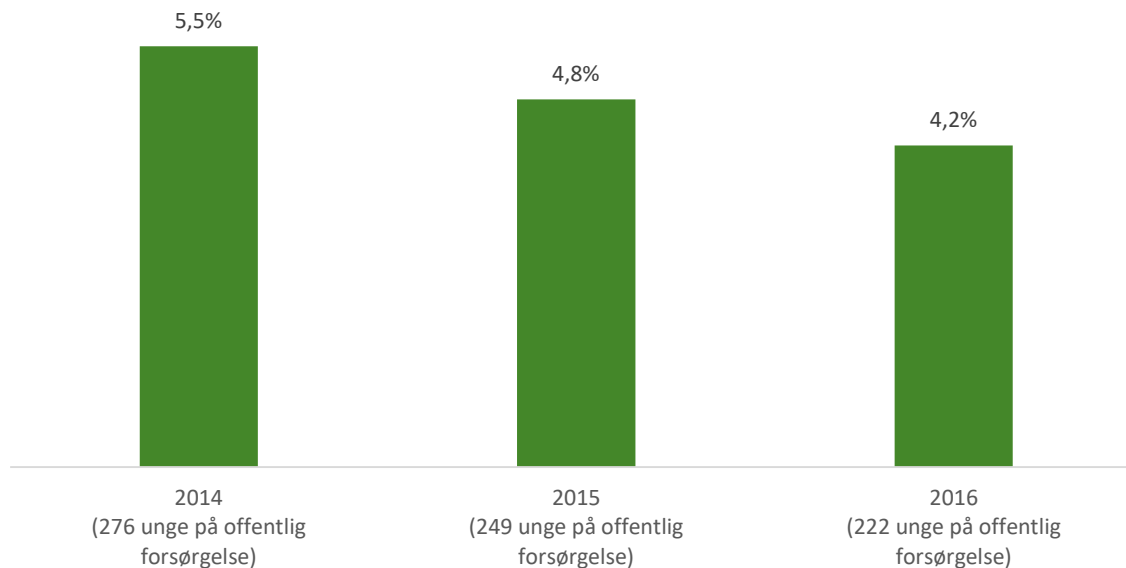
Mål 1: Andel med minimum 2 i dansk og matematik

Målet er at 89% af eleverne i 9. kl. har min. 2 i dansk og matematik ved afgangsprøven i 2016.
I 2018 er målsætningen 93%.



Mål 2: 18-30 årige på offentlig forsørgelse

Målet er en årlig reduktion på 10% af 18-30 årige på offentlig forsørgelse frem mod 2018

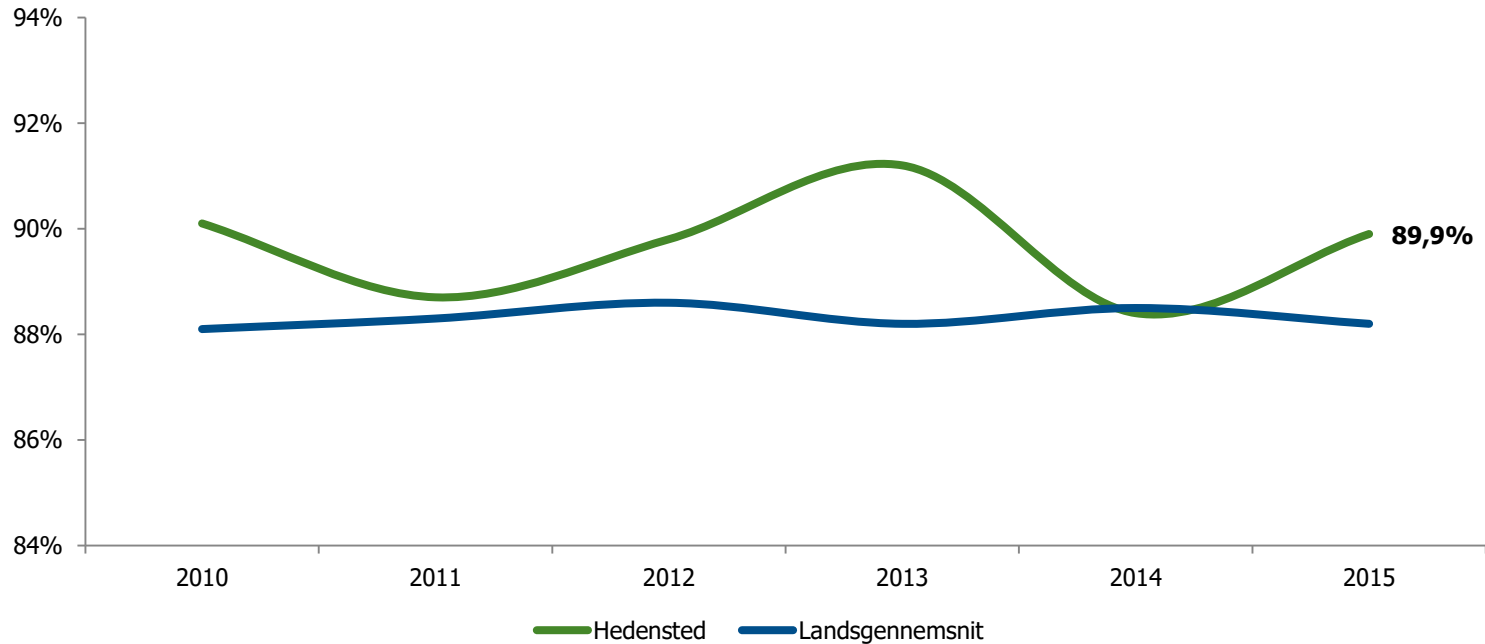


Bemærk:

1. Tallene er opgjort ultimo året
2. Definitionen af offentlig forsørgelse er i samråd med Beskæftigelse som følger: Kontanthjælp og uddannelseshjælp

Mål 3: Unge i gang med en ungdomsuddannelse

Målet er at 91% af en årgang er i gang med en ungdomsuddannelse 15 mdr. efter 9. årgang i 2016.
I 2018 er målsætningen 93%.



Bemærk:

- Året angiver det år, hvor eleven har afsluttet 9. klasse
- Tallene gælder kun kommunens folkeskoler