

UU - Status og uddannelsesstatistik

Maj 2018



Resume af statistik

- **94,2 % af de 15-17 årige er enten i gang med uddannelse eller har gennemført en ungdomsuddannelse.** 66,9 % blandt de 15-17 årige er i gang med grundskolen, mens 27,3 % enten er i gang eller har gennemført en ungdomsuddannelse
- **77,2 % af de 18-24 årige er enten i gang med uddannelse eller har gennemført en ungdomsuddannelse.** Hvor 38,3 % blandt de 18-24 årige har gennemført en ungdomsuddannelse mens 38,9 % er i gang med en uddannelse.
- 1,1 % af de 15-17 årige og 4,3 % af de 18-24 årige står **uden en igangværende aktivitet** og uden at have gennemført en ungdomsuddannelse.

UU-Hedensted

Statusstatistik

Aktuel placering - overblik

Antal per aldersgruppe:

Alder	Gennemført ungdomsuddannelse	I ungdomsuddannelse	Grundskolen	Forberedende og udviklende aktiviteter	Midlertidige aktiviteter	Opfølgende og opsøgende vejledning*	Samlet
15-17 årige	15	532	1340	87	6	22	2002
18-24 årige	1230	1223	26	432	160	138	3209
I alt	1245	1755	1366	519	166	160	5211

Andel per aldersgruppe:

Alder	Gennemført ungdomsuddannelse	I ungdomsuddannelse	Grundskolen	Forberedende og udviklende aktiviteter	Midlertidige aktiviteter	Opfølgende og opsøgende vejledning*	Samlet
15-17 årige	0,7%	26,6%	66,9%	4,3%	0,3%	1,1%	100%
18-24 årige	38,3%	38,1%	0,8%	13,5%	5,0%	4,3%	100%
I alt	23,9%	33,7%	26,2%	10,0%	3,2%	3,1%	100%

*Unge der ikke har en registreret igangværende aktivitet og som ikke har gennemført en ungdomsuddannelse

Aktuel placering per alderstrin

Antal per alderstrin:

Alder	Gennemført ungdomsuddannelse	I ungdomsuddannelse	Grundskolen	Forberedende og udviklende aktiviteter	Midlertidige aktiviteter	Opfølgende og opfølgende vejledning*	Samlet
15	0	0	643	0	0	0	643
16	3	132	511	27	2	7	682
17	12	400	186	60	4	15	677
18	12	523	26	79	21	24	685
19	86	375	0	91	20	17	589
20	231	180	0	71	29	20	531
21	247	72	0	43	23	19	404
22	215	42	0	54	23	25	359
23	216	23	0	45	27	20	331
24	223	8	0	49	17	13	310
Samlet	1245	1755	1366	519	166	160	5211

*Unge der ikke har en registreret igangværende aktivitet og som ikke har gennemført en ungdomsuddannelse

Aktuel placering per alderstrin

Andel per alderstrin:

Alder	Gennemført ungdomsuddannelse	I ungdomsuddannelse	Grundskolen	Forberedende og udviklende aktiviteter	Midlertidige aktiviteter	Opfølgende og opøgende vejledning*	Samlet
15	0,0%	0,0%	100,0%	0,0%	0,0%	0,0%	100%
16	0,4%	19,4%	74,9%	4,0%	0,3%	1,0%	100%
17	1,8%	59,1%	27,5%	8,9%	0,6%	2,2%	100%
18	1,8%	76,4%	3,8%	11,5%	3,1%	3,5%	100%
19	14,6%	63,7%	0,0%	15,4%	3,4%	2,9%	100%
20	43,5%	33,9%	0,0%	13,4%	5,5%	3,8%	100%
21	61,1%	17,8%	0,0%	10,6%	5,7%	4,7%	100%
22	59,9%	11,7%	0,0%	15,0%	6,4%	7,0%	100%
23	65,3%	6,9%	0,0%	13,6%	8,2%	6,0%	100%
24	71,9%	2,6%	0,0%	15,8%	5,5%	4,2%	100%
Samlet	23,9%	33,7%	26,2%	10,0%	3,2%	3,1%	100%

*Unge der ikke har en registreret igangværende aktivitet og som ikke har gennemført en ungdomsuddannelse

Aktuel placering - detaljeret

15-17 årige:

Aktivitet	I gang		Afbrudt		Afsluttet		Tilmeldt/Aftalt		Ukendt	Samlet	Samlet sidste md.	Samlet sidste år
	Antal	%	Antal	%	Antal	%	Antal	%	Antal			
Grundskole	1340	68%	0	0%	8	62%	1	17%	0	1349	1314	1130
Ungdomsuddannelse	532	27%	2	100%	1	8%	2	33%	0	537	578	760
Gymnasiale uddannelser	400	20%	0	0%	0	0%	0	0%	0	400	427	564
Andre ungdomsuddannelser	12	1%	0	0%	0	0%	0	0%	0	12	12	15
Erhvervsuddannelser	120	6%	2	100%	1	8%	2	33%	0	125	139	181
Forberedende og udviklende aktiviteter	87	4%	0	0%	4	31%	2	33%	0	93	92	120
Andre udviklende og forberedende aktiviteter aftalt med UU	19	1%	0	0%	4	31%	1	17%	0	24	22	24
Arbejde - deltid	2	0%	0	0%	0	0%	0	0%	0	2	2	4
Arbejde - fuld tid	27	1%	0	0%	0	0%	0	0%	0	27	28	37
Danskuddannelse	0	0%	0	0%	0	0%	0	0%	0	0	0	3
Højskole	3	0%	0	0%	0	0%	0	0%	0	3	3	2
Ophold i udlandet	11	1%	0	0%	0	0%	0	0%	0	11	11	9
Praktik i ungevejledningen	2	0%	0	0%	0	0%	0	0%	0	2	2	2
Produktionsskole	9	0%	0	0%	0	0%	0	0%	0	9	10	17
Vejledning og opkvalificering if. LAB-loven	0	0%	0	0%	0	0%	1	17%	0	1	1	5
VUC-AVU niveau	5	0%	0	0%	0	0%	0	0%	0	5	4	5
VUC-HF niveau	9	0%	0	0%	0	0%	0	0%	0	9	9	12
Øvrige uddannelser og kurser	0	0%	0	0%	0	0%	0	0%	0	0	0	0
Midlertidige aktiviteter	6	0%	0	0%	0	0%	1	17%	0	7	6	4
Orlov	0	0%	0	0%	0	0%	0	0%	0	0	0	0
Offentlig forsørgelse	0	0%	0	0%	0	0%	0	0%	0	0	0	0
Sygdom	5	0%	0	0%	0	0%	1	17%	0	6	5	3
Foranstaltning på fuld tid efter Serviceloven	1	0%	0	0%	0	0%	0	0%	0	1	1	0
Ledig	0	0%	0	0%	0	0%	0	0%	0	0	0	0
I alt	1965	100%	2	100%	13	100%	6	100%	1	1987	1993	2017

De 15 15-17 årige som allerede har gennemført en ungdomsuddannelse indgår ikke i statusstatistikken!

Aktuel placering - detaljeret

18-24 årige:

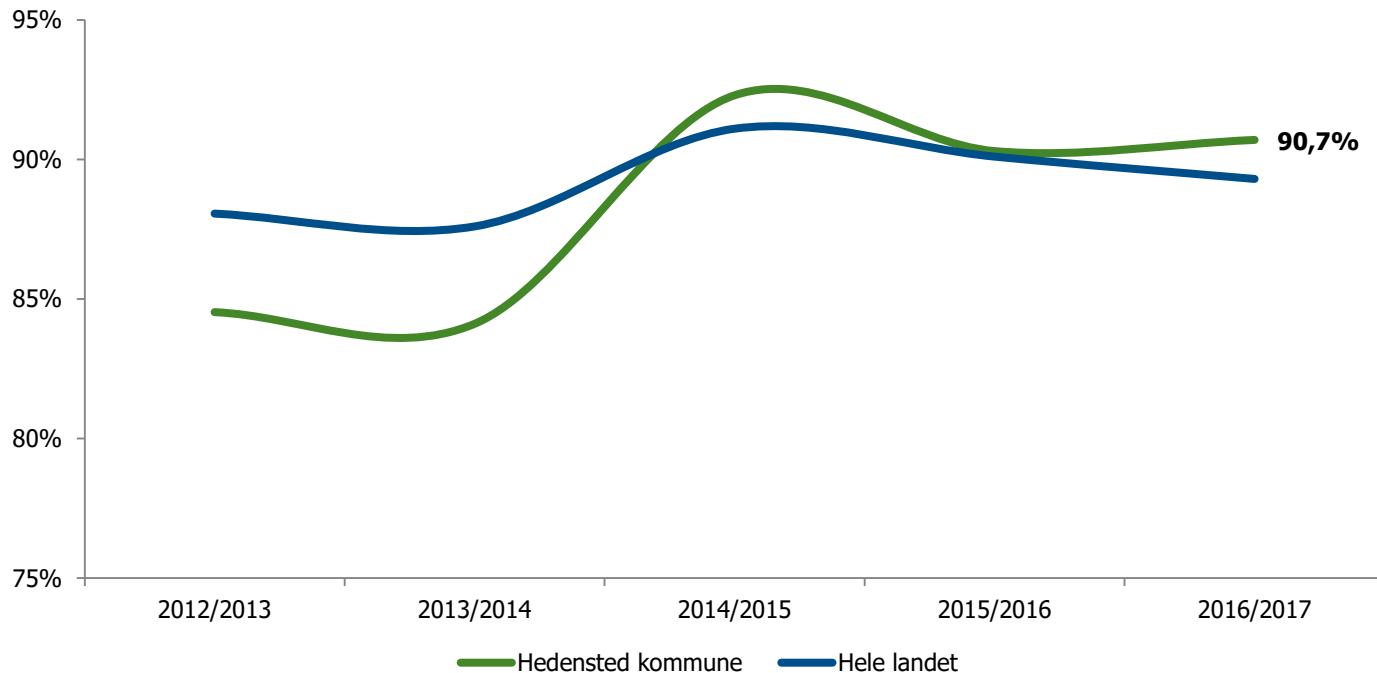
Aktivitet	I gang		Afbrudt		Afsluttet		Tilmeldt/Aftalt		Ukendt Antal	Samlet	Samlet sidste md.	Samlet sidste år
	Antal	%	Antal	%	Antal	%	Antal	%				
Grundskole	26	1%	0	0%	3	5%	0	0%	0	29	26	7
Ungdomsuddannelse	1223	66%	19	79%	6	9%	1	25%	0	1249	1222	1136
Gymnasiale uddannelser	747	41%	5	21%	0	0%	0	0%	0	752	734	634
Andre ungdomsuddannelser	68	4%	2	8%	0	0%	0	0%	0	70	66	65
Erhvervsuddannelser	408	22%	12	50%	6	9%	1	25%	0	427	422	437
Forberedende og udviklende aktiviteter	432	23%	5	21%	34	52%	3	75%	0	474	469	495
Andre udviklende og forberedende aktiviteter aftalt med UU	98	5%	0	0%	7	11%	0	0%	0	105	92	99
Arbejde - deltid	43	2%	0	0%	2	3%	0	0%	0	45	47	41
Arbejde - fuld tid	158	9%	0	0%	2	3%	0	0%	0	160	159	180
Danskuddannelse	17	1%	1	4%	0	0%	0	0%	0	18	20	28
Højskole	5	0%	0	0%	1	2%	0	0%	0	6	7	7
Ophold i udlandet	1	0%	0	0%	0	0%	0	0%	0	1	2	1
Praktik i ungevejledningen	1	0%	0	0%	0	0%	0	0%	0	1	1	2
Produktionsskole	13	1%	1	4%	2	3%	0	0%	0	16	19	22
Vejledning og opkvalificering if. LAB-loven	3	0%	0	0%	0	0%	0	0%	0	3	4	5
Voksenspecialundervisning	0	0%	0	0%	0	0%	0	0%	0	0	0	0
VUC-AVU niveau	55	3%	1	4%	15	23%	3	75%	0	74	75	66
VUC-HF niveau	35	2%	2	8%	3	5%	0	0%	0	40	38	38
Øvrige uddannelser og kurser	3	0%	0	0%	2	3%	0	0%	0	5	5	6
Midlertidige aktiviteter	160	9%	0	0%	22	34%	0	0%	0	182	177	184
Foranstaltning på fuld tid efter Serviceloven	5	0%	0	0%	0	0%	0	0%	0	5	5	4
Fritagelse for uddannelsespligt i hht. Vejledningsloven	1	0%	0	0%	0	0%	0	0%	0	1	0	0
Ledig	3	0%	0	0%	0	0%	0	0%	0	3	3	4
Offentlig forsørgelse	143	8%	0	0%	21	32%	0	0%	0	164	161	167
Orlov	4	0%	0	0%	0	0%	0	0%	0	4	3	3
Strafafsøning	0	0%	0	0%	0	0%	0	0%	0	0	0	1
Sygdom	2	0%	0	0%	1	2%	0	0%	0	3	3	3
Værnepligt	2	0%	0	0%	0	0%	0	0%	0	2	2	2
I alt	1841	100%	24	100%	65	100%	4	100%	45	1979	1943	1866

De 1230 18-24 årige som allerede har gennemført en ungdomsuddannelse indgår ikke i statusstatistikken!

Politiske mål

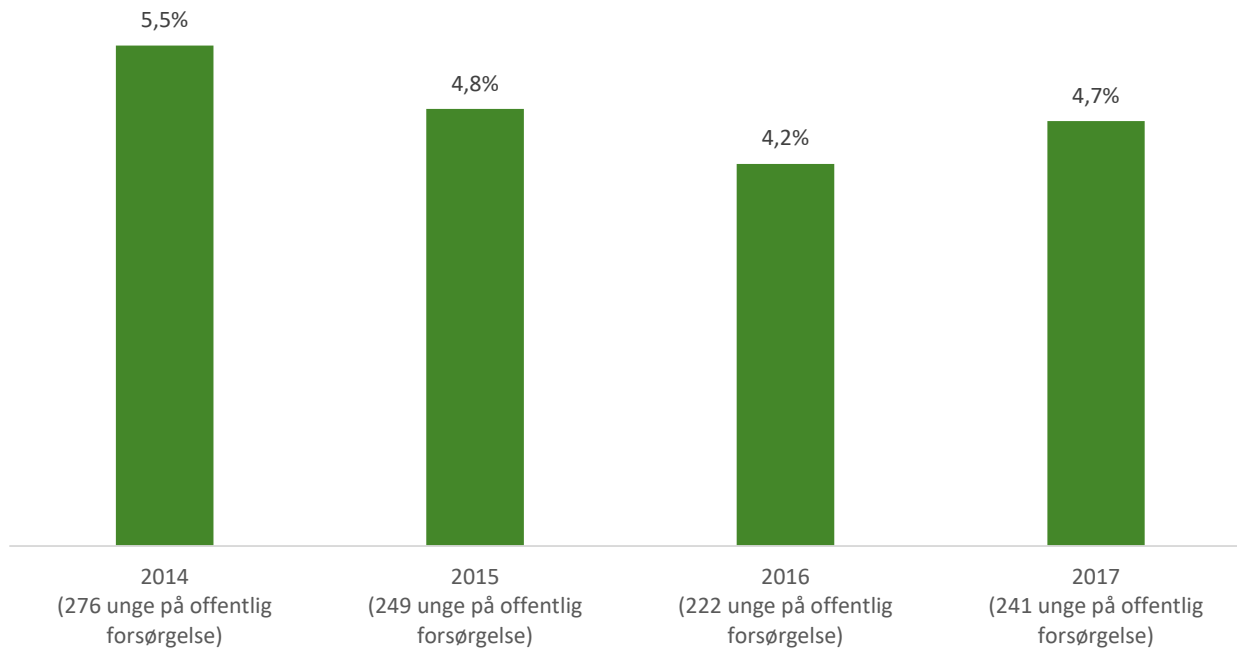
Mål 1: Andel med minimum 2 i dansk og matematik

Målet er at 89% af eleverne i 9. kl. har min. 2 i dansk og matematik ved afgangsprøven i 2016.
I 2018 er målsætningen 93%.



Mål 2: 18-30 årige på offentlig forsørgelse

Målet er en årlig reduktion på 10% af 18-30 årige på offentlig forsørgelse frem mod 2018

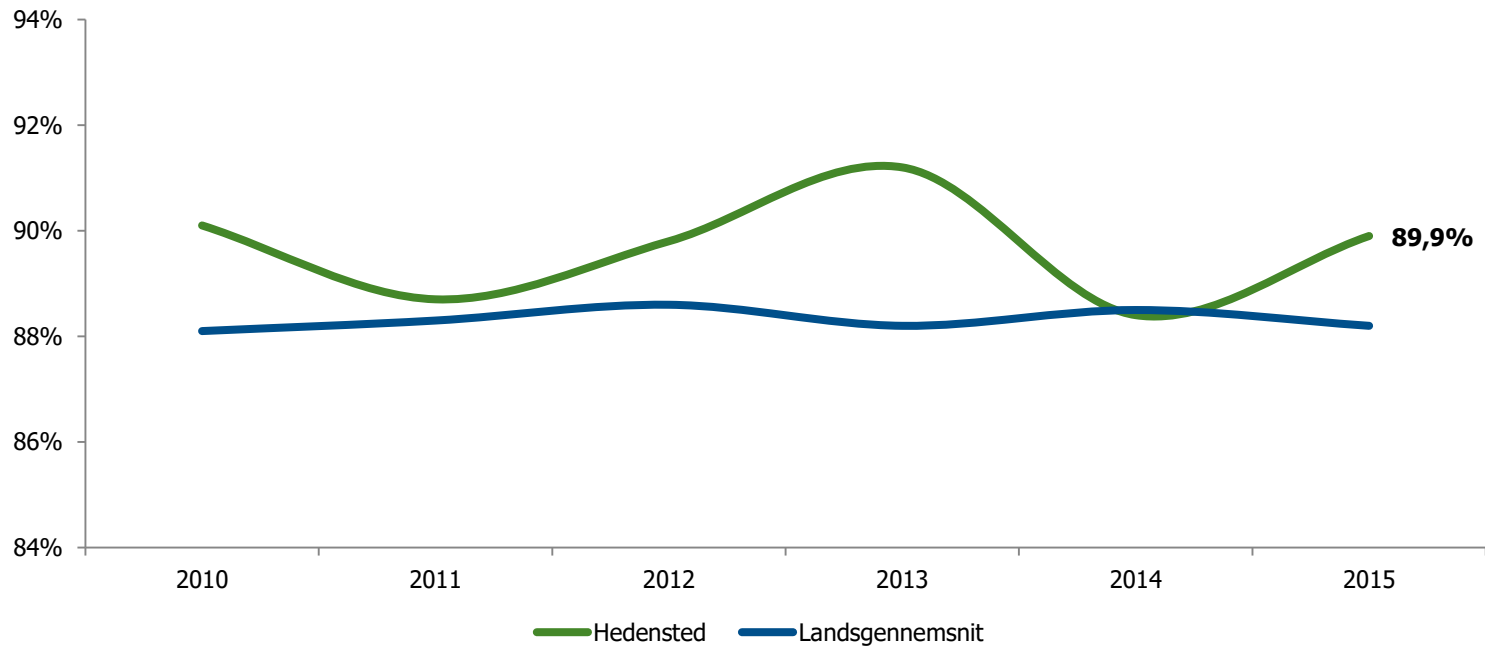


Bemærk:

1. Tallene er opgjort ultimo året
2. Definitionen af offentlig forsørgelse er i samråd med Beskæftigelse som følger: Kontanthjælp og uddannelseshjælp

Mål 3: Unge i gang med en ungdomsuddannelse

Målet er at 91% af en årgang er i gang med en ungdomsuddannelse 15 mdr. efter 9. årgang i 2016.
I 2018 er målsætningen 93%.



Bemærk:

- Året angiver det år, hvor eleven har afsluttet 9. klasse
- Tallene gælder kun kommunens folkeskoler